

Shipping Italy

Il quotidiano online del trasporto marittimo

Le Dogane annunciano nel 2022 un gettito record per l'Erario



Nicola Capuzzo · Friday, February 24th, 2023

“Il 2022 si chiude con un gettito dell'erario di circa 78 miliardi di euro. Un dato che, seppure in fase di consolidamento, rappresenta il risultato più alto nella storia dell'Agenzia delle Dogane e dei Monopoli”. È quanto emerge dal quarto bollettino statistico pubblicato oggi dall'Agenzia.

“Tale resoconto fornisce un bilancio presuntivo dei risultati conseguiti da Adm nel corso del 2022, evidenziando i dati relativi alla fiscalità e all'attività di vigilanza nei diversi settori di competenza dell'Agenzia” ha spiegato una nota. “In particolare, la crescita del gettito è riconducibile a un andamento positivo di tutti i settori, eccezione fatta per le entrate da accisa relative ai prodotti energetici. Infatti tali introiti, a causa dell'aumento dei prezzi relativo alla congiuntura globale dovuta anche al conflitto russo-ucraino e alla conseguente adozione da parte del Governo di misure di contenimento dell'aumento dei prezzi dell'energia, hanno registrato un calo rispetto al 2021 di circa il 23%”.

Il bollettino fornisce alcuni dati interessanti sull'attività doganale dell'Agenzia. Emerge ad esempio come il contributo all'erario del settore Dogane sia cresciuto notevolmente nel 2022 (25,2 miliardi di euro, +37,6% rispetto al 2021) in ragione della crescita del valore tanto dell'import quanto dell'export extra Ue, l'uno aumentato significativamente anche in termini di volumi, l'altro sostanzialmente rimasto costante. Il documento non distingue però fra modalità (portuale, aeroportuale, etc.).

Il contributo all'erario del Settore Dogane			
	 IVA	 DAZI	 ALTRI DIRITTI DOGANALI
	5.479,97 Mln di €	748,93 Mln di €	100,82 Mln di €
Δ III Trim '22	↑ +3,01%	↓ -24,97%	↑ +3,61%
Δ IV Trim '21	↑ +20,10%	↑ +2,14%	↑ +5,45%
Cumulato Gen-Dic '22	21.169,14 Mln di €	3.633,75 Mln di €	397,73 Mln di €
Δ Cumulato Gen-Dic '21	↑ +38,25%	↑ +38,06%	↑ +8,42%

Scambi extra-UE					
 VALORE		 QUANTITÀ			
IMPORT	EXPORT	IMPORT	EXPORT		
81.267,64	87.598,84	49.843,05	16.055,62		
Mln di €	Mln di €	Migliaia di ton.	Migliaia di ton.		
↓ -6,39%	↑ +9,10%	↓ -3,76%	↑ +2,13%	Δ III Trim '22	
↑ +29,98%	↑ +21,72%	↓ -4,34%	↓ -4,53%	Δ IV Trim '21	
327.734,49 Mln di €	321.303,77 Mln di €	207.222,44 Migl. di Tonn.	64.046,29 Migl. di Tonn.	Cumulato Gen-Dic '22	
↑ +51,03%	↑ 23,97%	↑ +4,26%	↓ -0,19%	Δ Cumulato Gen-Dic '21	

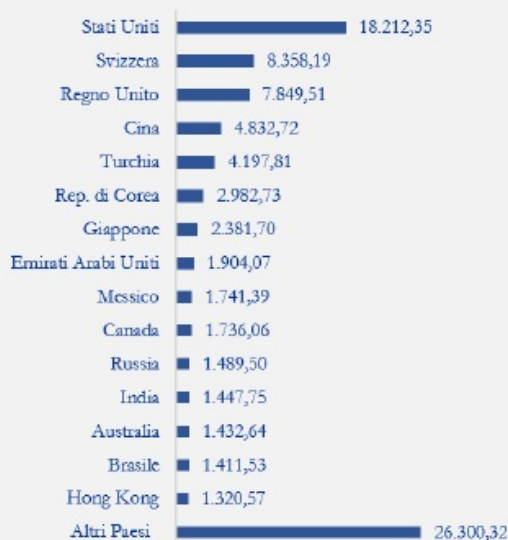
Prima di chiudere con alcuni dati sulla vigilanza, il report evidenzia poi come i prodotti energetici continuino a rivestire un ruolo predominante nell'import mentre macchinari e apparecchi meccanici sono ancora la prima voce dell'export in termini di valore. La Cina guida la classifica dei paesi più rilevanti nei movimenti in importazione e gli Stati Uniti quella degli stati destinazione delle esportazioni.

Le principali categorie di beni scambiati dall'Italia

Per valore	IMPORT		EXPORT	
	Combustibili e oli minerali	38,30%	Macchine, apparecchi e congegni meccanici	19,13%
	Macchine, apparecchi e materiale elettrico	6,99%	Prodotti farmaceutici	7,54%
	Macchine, apparecchi e congegni meccanici	6,72%	Vetture, automobili, trattori e velocipedi	5,97%
	Perle, metalli e pietre preziose	5,06%	Macchine, apparecchi e materiale elettrico	5,56%
	Vetture, automobili, trattori e velocipedi	3,85%	Combustibili e oli minerali	4,63%
	Altre categorie merceologiche	39,08%	Altre categorie merceologiche	57,17%

Paesi di provenienza e destinazione delle merci scambiate

Paesi extra-UE di provenienza delle merci importate in Italia



Paesi extra-UE di destinazione delle merci esportate dall'Italia



ISCRIVITI ALLA NEWSLETTER QUOTIDIANA GRATUITA DI SHIPPING ITALY

This entry was posted on Friday, February 24th, 2023 at 4:54 pm and is filed under Economia
You can follow any responses to this entry through the [Comments \(RSS\)](#) feed. Both comments and pings are currently closed.

